

# Analisi dell'impatto del Programma Esperti associati e Giovani Funzionari sulla presenza dei funzionari italiani nel Segretariato delle Nazioni Unite

Convegno Programma Esperti Associati  
Roma – Palazzo Madama – 3/12/2004

**Stefano Baldi**

Primo Consigliere

Rappresentanza Permanente d'Italia presso l'ONU – New York

# Organizzazioni con sede a New York

- Segretariato Nazioni Unite
- UNDP
- UNICEF
- UNFPA
- UNOPS



# Funzionari italiani

## in organizzazioni con sede a New York

Segretariato ONU	148
------------------	-----

UNDP	38
------	----

UNICEF	63
--------	----

UNFPA	2
-------	---

UNOPS	35
-------	----

<u><i>Totale</i></u>	<i>284</i>
----------------------	------------

# Personale del Segretariato ONU

## Che cosa comprende?

- UN HQ (New York)
- Commissioni Regionali
  - Santiago
  - Addis Abeba
  - Bangkok
  - Ginevra
  - Beirut
- UNEP (Nairobi)
- UNOV (Vienna)
- UNODC (Vienna)
- UNCTAD (Ginevra)
- UNOG (Ginevra)
- OCHA (Ginevra)
- OHCHR (Ginevra)

# ONU – Il sistema dei gradi

<u>Grado</u>	<u>Anni di esperienza</u>
D2	20+
D1	15+
P5	10 – 15
P4	7 – 10
P3	3 – 6
P2	0 - 3



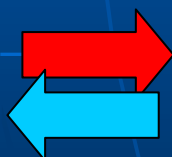
# Quota geografica ONU

- Categoria Professional o superiore
- Finanziati con regular budget
- 2700 posti suddivisi in base a:
  - Numero di Stati Membri, Contributi, Popolazione
- Intervalli ottimali di rappresentanza
  - Soglia minima e massima - Punto medio
- Paesi non rappresentati, sottorappresentati, sovrarappresentati

# Funzionari presso il Segretariato – Selezione Paesi

## Quota geografica (giugno 2004)

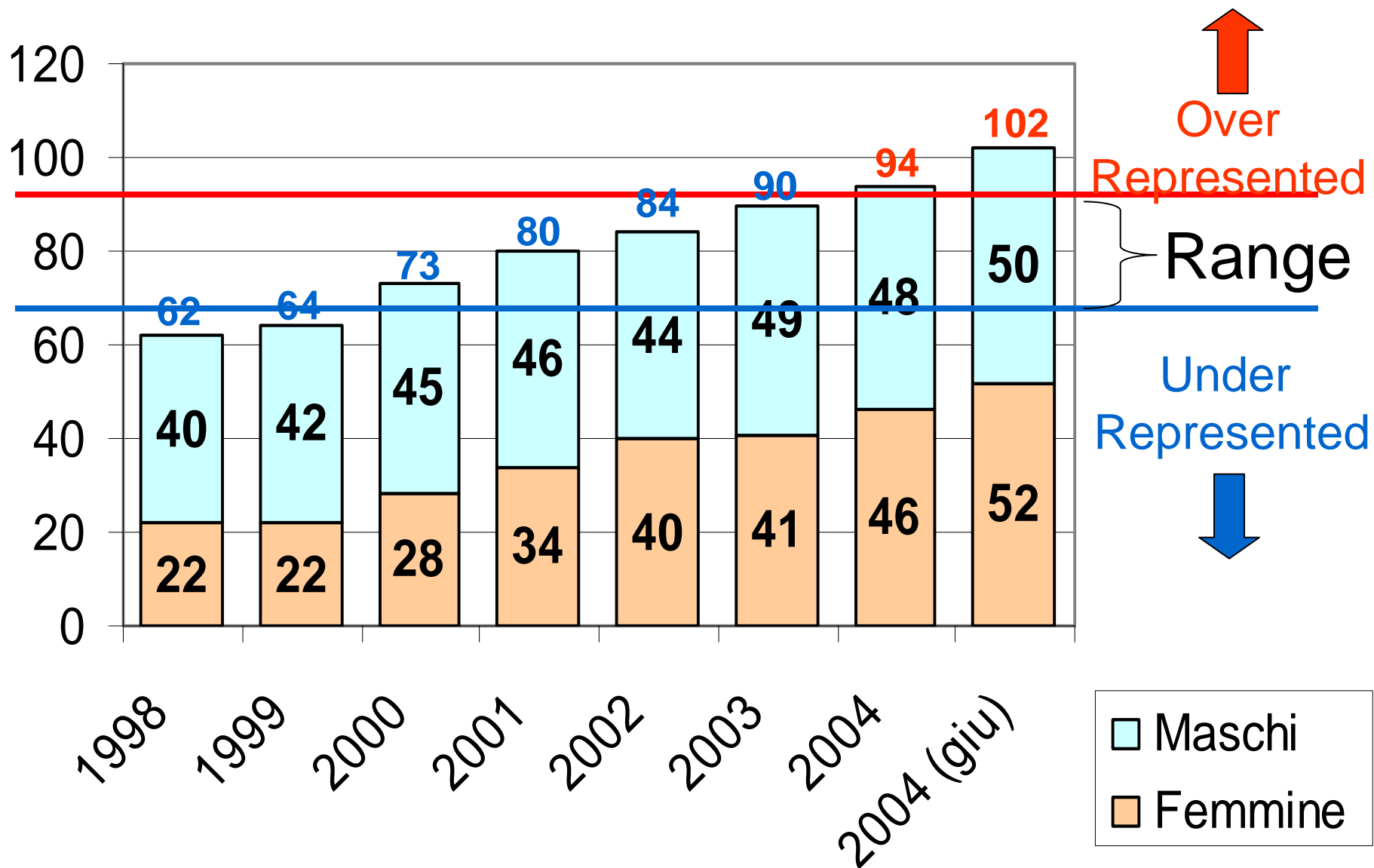
Paese	Numero	Punto Medio	Intervallo desiderabile
Belgio	30	21.75	17 – 27
Svezia	30	20.67	16 – 25
Italia	102	79.43	68 – 91
Germania	137	136.06	116 -156
Francia	105	96.49	82 – 111
U.K.	104	97.91	83 – 113
Giappone*	112	295	251 - 339



**Totale quota geografica 2491**

# Italiani nel Segretariato ONU

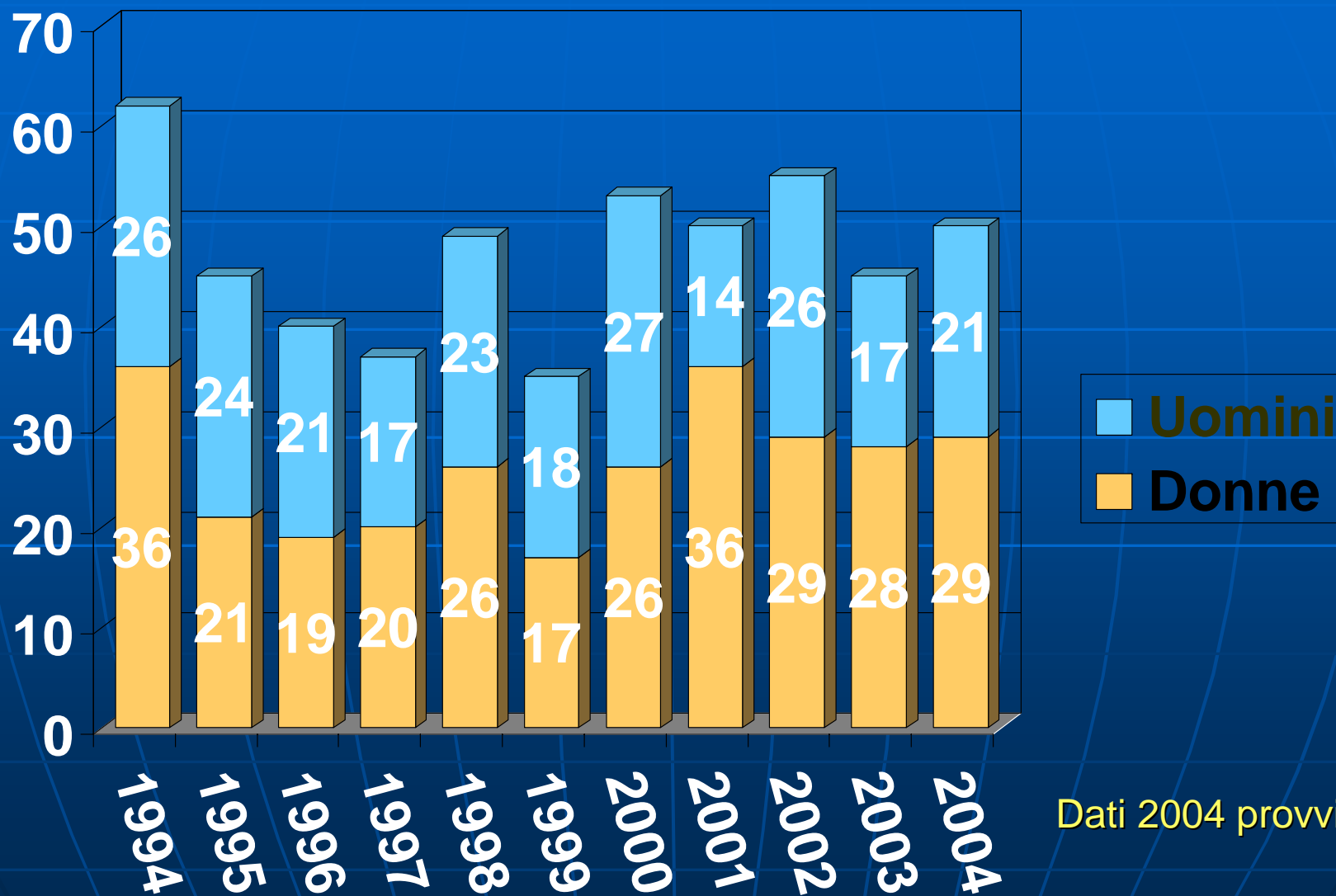
Posti soggetti a distribuzione geografica 1998 – 2004





# Quanti JPO?

## JPO selezionati (1994-2004)



Dati 2004 provvisori

# Il Programma JPO: scopi

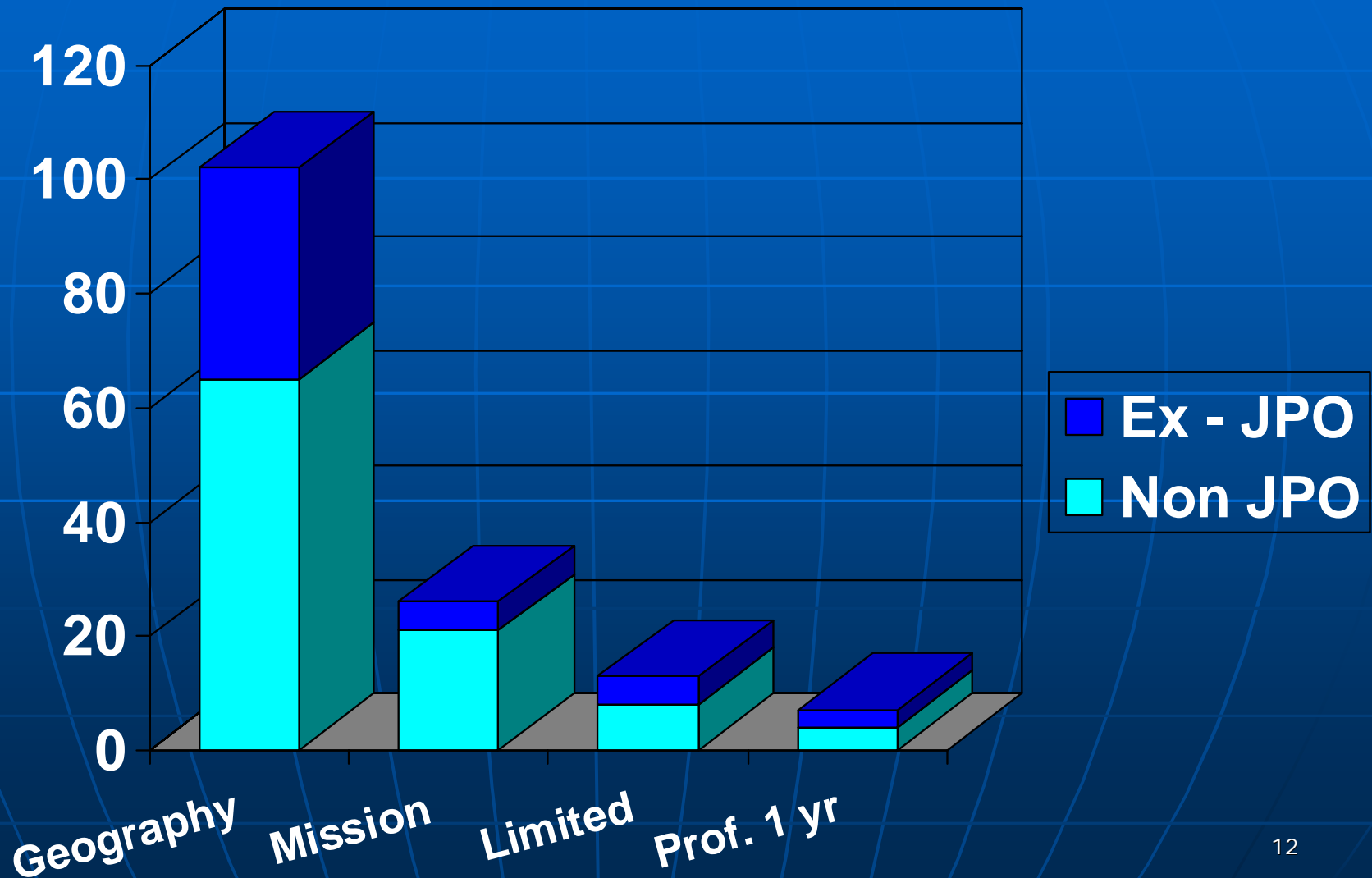
- Internazionalizzare le nuove generazioni
- Costruire un bacino privilegiato per le carriere internazionali
- Valore dell'esperienza biennale (o triennale)
- Reti di contatti

# Funzionari Italiani presso il Segretariato provenienti dal programma JPO

Ripartiti per status

<u>Ripartizione</u>	<u>Numero</u>	<u>Di cui Ex - JPO</u>
Geography	102	37 (36,3%)
Mission	26	5 (19,2%)
Limited	13	5 (38,5%)
Prof. over 1 year	7	3 (42,8%)

# Funzionari Italiani presso il Segretariato provenienti dal programma JPO

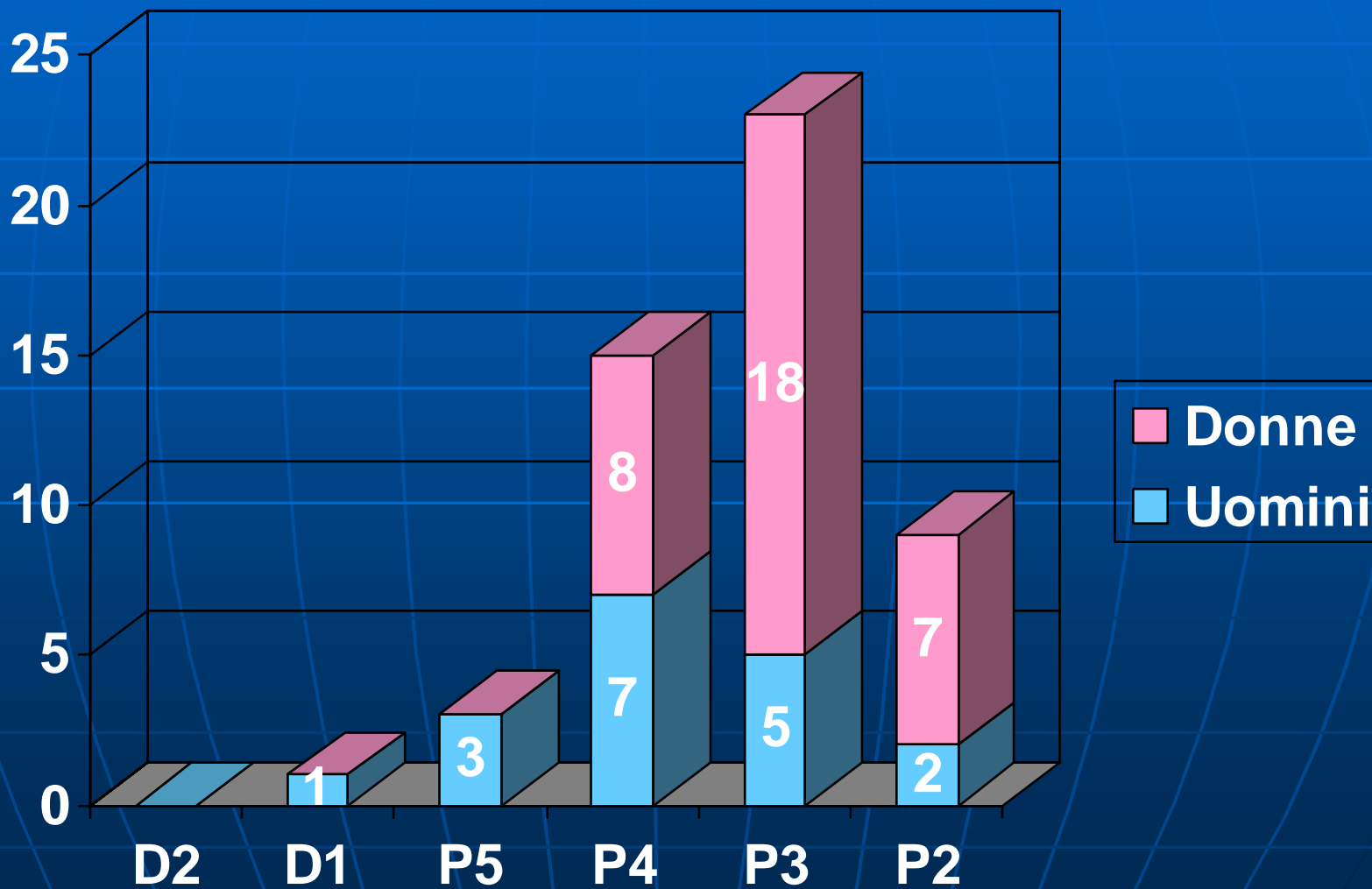


# Funzionari Italiani presso il Segretariato provenienti dal programma JPO

Ripartiti per grado

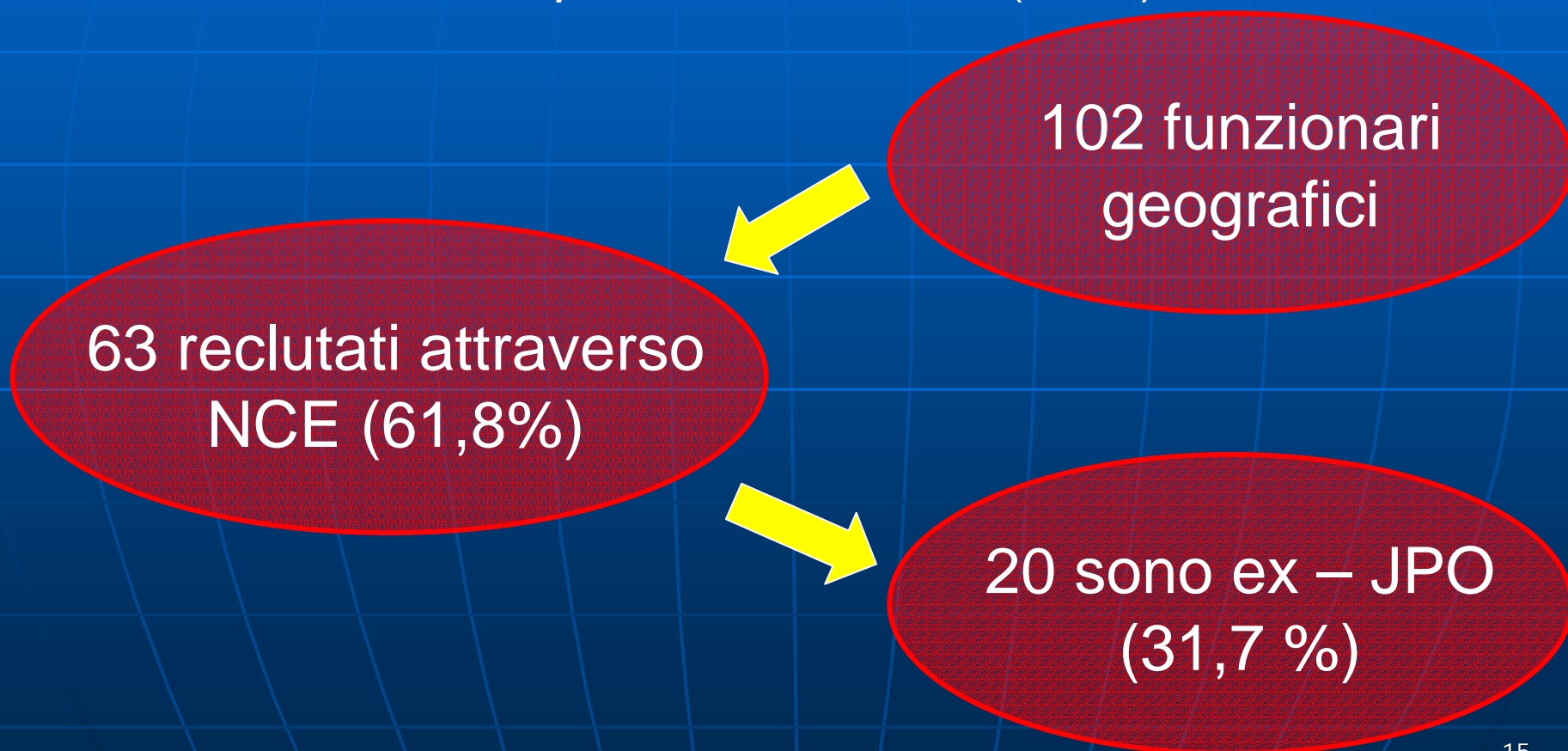
<u>Grado</u>	<u>Numero</u>	<u>Di cui Ex - JPO</u>
D2	0	0
D1	5	1 (20%)
P5	14	3 (21%)
P4	35	15 (43%)
P3	55	23 (42%)
P2	31	9 (29%)

# Funzionari Italiani Ex – JPO presso il Segretariato – Divisione per genere



# Programma JPO e Esame Competitivo Nazionale

Funzionari su quota geografica reclutati attraverso *Esame Competitivo Nazionale (NCE)*



# Funzionari Italiani presso il Segretariato provenienti dal programma JPO

Funzionari su quota geografica  
Ripartiti per grado (da P2 a P4)

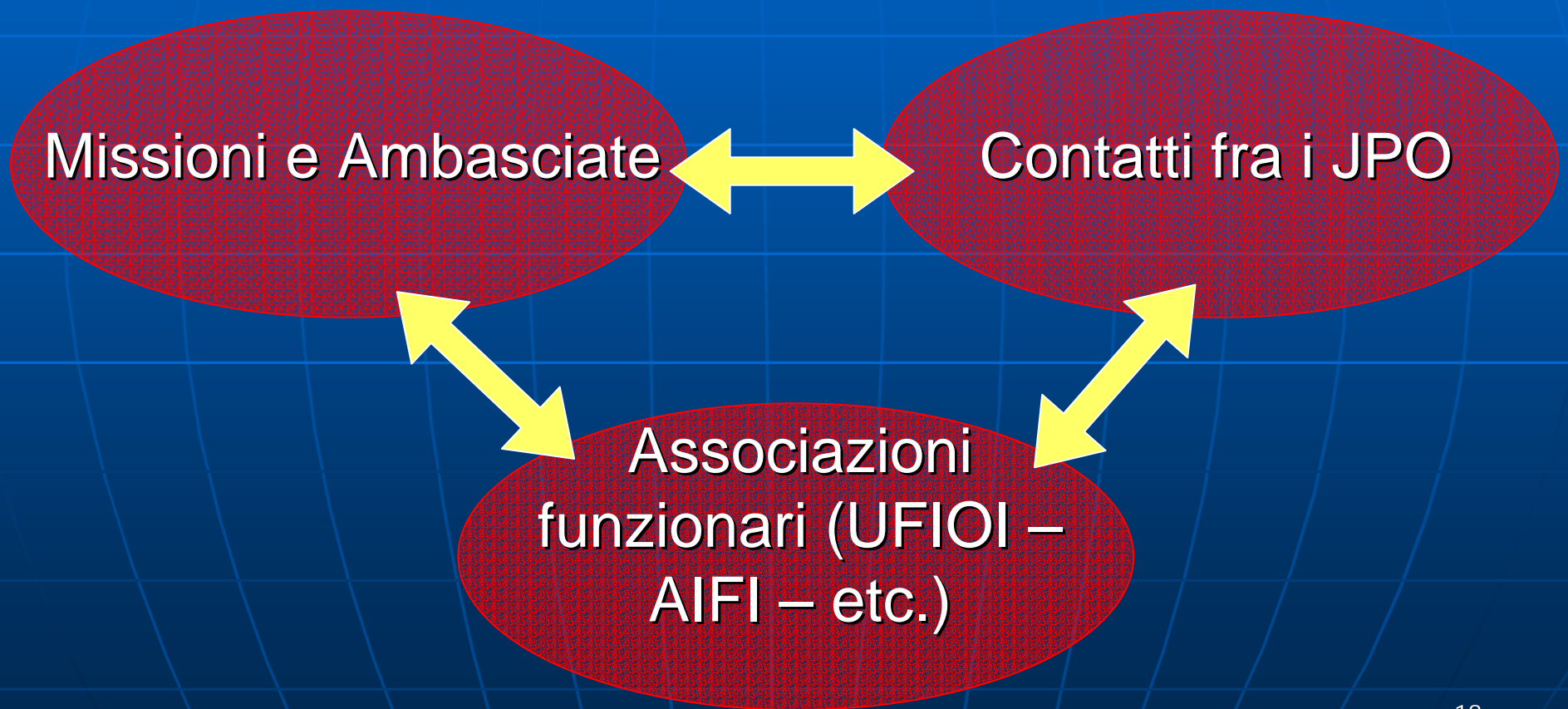
<u>Grado</u>	<u>Funzionari</u>	<u>Di cui Ex -JPO</u>
P4	24	12 (50%)
P3	37	15 (40,5%)
P2	24	9 (37,5%)



# Lessons learned

- Effetti positivi della continuità dell'azione
- Dopo crescita necessità di consolidamento
- Per consolidare presenza italiana
  - Assicurare il rimpiazzo numerico
  - Crescita interni

# Importanza del network funzionari italiani



# Ulteriori informazioni

- UNDESA – Ufficio in Italia  
<http://www.undesa.it/>
- Ministero degli Affari Esteri – Programma JPO  
[http://www.esteri.it/ita/4\\_28\\_64\\_267\\_198.asp](http://www.esteri.it/ita/4_28_64_267_198.asp)
- Informazioni Carriere Internazionali  
<http://baldi.diplomacy.edu/carriera/>
- Libro Carriere Internazionali  
<http://baldi.diplomacy.edu/italy/carint.htm>